

# GRAFICKÝ MANUÁL



# JEDNOTNÝ VIZUÁLNÍ STYL

Jednotný vizuální styl je prostředek komunikace spolku a jeho organizačních částí s veřejností, obchodními partnery a zaměstnanci organizace. Vychází z činnosti působení spolku a odporuje image spolku, zvyšuje obecné povědomí o něm a vytváří pocit důvěryhodnosti a péče. Základními prvky jednotného vizuálního stylu spolku je grafická podoba značky, písma, definice barev a doplňkových prvků. Jejich podobu a užití kodifikuje grafický manuál.

Manuál obsahuje závazná pravidla pro použití logotypu a grafických prvků.



# LOGOTYP

Logotyp vychází z činnosti, kterou spolek PORTAVITA vykonává - pomáhat lidem.

Logotyp je povoleno používat jen jako celek, není možné používat jen logo / grafický prvek nebo název spolku v definovaném písmu.



# DEFINICE ZÁKLADNÍ VERZE LOGOTYPU

Logotyp je složen z loga (grafického prvku) a textu. Logo představuje postavy, kdy jedna pomáhá „držením ruky“ druhé.

Zároveň stylizuje počáteční písmena názvu spolku PORTAVITA.

Text obsahuje název spolku nebo pobočných spolků a kontext, který se vztahuje k názvu.

Základním (nejmenším) rozměrem je výška dělicí linky. Od ní se odvíjí násobně rozměry jednotlivých prvků logotypu.

Největším rozměrem je délka dělicí linky, resp. textů v logotypu.



## Definice velikostí

základní rozměr  
4násobek  
8násobek  
16násobek  
32násobek  
140násobek

dělicí linka (centrovaná v bloku velikosti 8)  
mezera mezi grafickými prvky v logu  
šířka loga / výška kontextu / mezera mezi logem a textem  
vnitřní mezera v logu / výška názvu spolku  
vnější velikost grafického prvku loga  
délka dělicí linky / délka textů

## LOGOTYP V PRODLOUŽENÉ ZÁKLADNÍ VERZI

Logotyp v prodloužené verzi vychází rozměrově ze základní verze logotypu.

Délka dělicí linky a textové části je prodloužena na 160násobek základního rozměru.

160násobek je nejširší přípustnou délkou textu v logotypu.

160



### Definice velikostí

160násobek

délka dělicí linky / délka textů

## DEFINICE VÝŠKOVÉ VERZE LOGOTYPU

Logotyp ve výškové variantě vychází rozměrově ze základní verze logotypu, kdy je grafický prvek umístěn nad textovou část.

Mezera mezi grafickým prvkem a textem, a umístění grafického prvku horizontálně je dáno násobky základního rozměru.

48

8



### Definice velikostí

8násobek  
48násobek

mezera mezi grafickou a textovou částí logotypu  
vnitřní mezera v logu / výška názvu spolku

## DEFINICE MONOCHROMNÍ VERZE LOGOTYPU

Logotyp v monochromní verzi vychází rozměrově ze základní verze logotypu.

Grafický prvek je definován jednobarevnou linkou základního rozměru, aby bylo zachována plasticita logotypu.

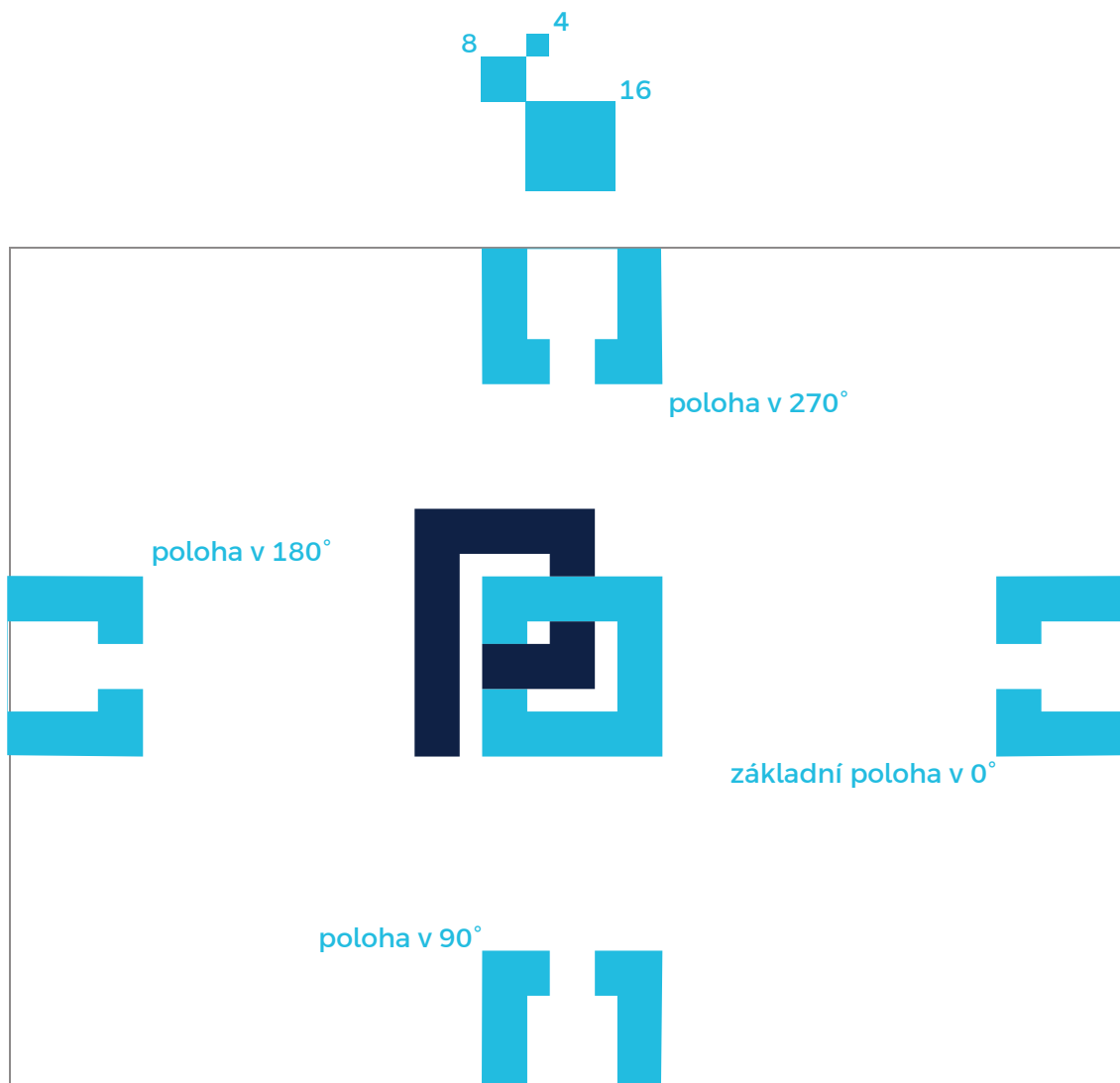


### Definice velikostí

základní rozměr  
4násobek  
6násobek

linka tvořící logo  
vnější mezera v logu  
vnitřní mezera v logu

# GRAFICKÝ PRVEK



## Definice velikostí

4násobek  
8násobek  
16násobek

odsazení grafického prvku  
šířka grafického prvku  
vnitřní mezera v grafickém prvku

Na merkantilních tiskovinách je používán samostatný grafický prvek, který vychází z části loga a je používán na okraji merkantilní tiskoviny, a to ve 4 polohách, v 0°, 90°, 180° a 270°.

Platí pravidlo, že pokud je na merkantilní tiskovině umístěn logotyp, pak je šířka grafického prvku dána šířkou loga.

Grafický prvek není možné použít bez použití logotypu.



## LOGOTYP LOGIKA POUŽÍVÁNÍ



U základní i výškové verze logotypu název spolku PORTAVITA a kontext  
česky SOCIÁLNÍ POMOC  
anglicky SOCIAL SUPPORT



U projektů název spolku PORTAVITA  
a kontext název projektu,  
např. PROJEKT S NÁMI DOMŮ.



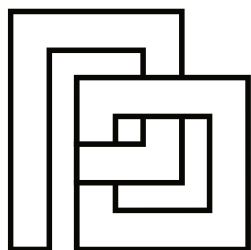
U pobočných spolků název spolku,  
např. ŠUMBARÁK a kontext  
česky ČLEN SKUPINY PORTAVITA  
anglicky MEMBER OF PORTAVITA GROUP

**LOGOTYP  
VE STUPNÍCH  
ŠEDI**


Logotyp při běžném použití (zejména na monochromatických tiskárnách) můžeme použít ve stupních šedi.

Logotyp ve stupních šedi povoleno použít pouze ve dvou varintách, na bílém nebo černém pozadí, použití na barevném podkladu není povoleno.






**PORTAVITA**  
**SOCIAL SUPPORT**



**PORTAVITA**  
**SOCIAL SUPPORT**




**PORTAVITA**  
**SOCIAL SUPPORT**

| B.8

## LOGOTYP V MONOCHROMNÍ VERZI

Logotyp při použití pouze ve dvou barvách můžeme umístit na bílé pozadí nebo inverzně na jakoukoliv tmavou barvu.

Logotyp v monochromní verzi není povoleno používat na světlých pozadích.



## OCHRANNÁ ZÓNA LOGOTYPU

Logotyp může být umístěn do vhodného grafického prvku nebo textu za dodržení ochranné zóny logotypu, která je dána okrajem 16násobku základního rozměru.



# ROZMĚROVÁ ŘADA LOGOTYPU



## Razítko (Trodat Printy 4913)

rozměr logotypu 41 x 10 mm (cca 21%)



## Merkantilní tiskoviny

rozměr logotypu 41 x 10 mm (cca 21%)



## Vizitka

rozměr logotypu 35 x 21 mm (cca 25%)

Základní rozměr logotypu  
(při použití základního rozměru 1 mm)  
je 192 x 44 mm.

Základní rozměr logotypu ve variantě  
na výšku je 140 x 82 mm.

Nejmenší přípustný rozměr v základní  
(barevné), ve stupních šedi a monochromní  
verzi je cca 21% základního  
rozměru - 41 x 10 mm  
pro použití na razítku spolku, na proagační  
předměty a merkantilní tiskoviny.

Nejmenší přípustný rozměr ve variantě  
na výšku je cca 25% základního  
rozměru - 35 x 21 mm

Maximální rozměr není omezen  
při dodržení pravidel tohoto manuálu.

## | B.11

# POUŽÍVÁNÍ NÁZVU SPOLKU

Název spolku i jednotlivých členských organizací v textu neskoňujeme. Skloňujeme pouze slovo „spolek“ nebo „členský spolek“, popř. „člen skupiny“.

### Správné použití

Zaměstnanci Spolku PORTAVITA poskytli pomoc při povodních.

Součástí Spolku PORTAVITA jsou další spolky, např. spolupracujeme s pobočným spolkem ŠUMBARÁK.

Hovořili jsme s ředitelem Spolku PORTAVITA o vizích do budoucna.

Člen Spolku PORTAVITA spolek NOVÉ MĚSTO se také zúčastnil konference o pomoci.

Mnoho lidí má dobrou zkušenost se Spolkem PORTAVITA.

### Nesprávné použití

Zaměstnanci PORTAVITY poskytli pomoc při povodních.

Součástí PORTAVITY jsou další spolky, např. spolupracujeme se ŠUMBARÁKEM.

Hovořili jsme s ředitelem PORTAVITY o vizích do budoucna.

Člen PORTAVITY spolek NOVÉ MĚSTO se také zúčastnil konference o pomoci.

Mnoho lidí má dobrou zkušenost s PORTAVITOU.

# TYPOGRAFIE

Písmo se stává důležitým prvkem,  
který napomáhá pozorovateli rozpoznat  
spolek PORTAVITA.



# HLAVIČKOVÉ PÍSMO

## Argentum Sans Light

ABCDEFGHIJKLMNOPQRSTUVWXYZ  
abcdefghijklmnopqrstuvwxyz  
ĚŠČŘŽÝÍÉÚŮ +ěščřžýáíéúů  
1234567890

## Argentum Sans Regular

ABCDEFGHIJKLMNOPQRSTUVWXYZ  
abcdefghijklmnopqrstuvwxyz  
ĚŠČŘŽÝÍÉÚŮ +ěščřžýáíéúů  
1234567890

## Argentum Sans Bold

**ABCDEFGHIJKLMNOPQRSTUVWXYZ**  
**abcdefghijklmnopqrstuvwxyz**  
**ĚŠČŘŽÝÍÉÚŮ +ěščřžýáíéúů**  
**1234567890**

## Argentum Sans Extra Bold

**ABCDEFGHIJKLMNOPQRSTUVWXYZ**  
**abcdefghijklmnopqrstuvwxyz**  
**ĚŠČŘŽÝÍÉÚŮ +ěščřžýáíéúů**  
**1234567890**

## Argentum Sans Black

**ABCDEFGHIJKLMNOPQRSTUVWXYZ**  
**abcdefghijklmnopqrstuvwxyz**  
**ĚŠČŘŽÝÍÉÚŮ +ěščřžýáíéúů**  
**1234567890**

Hlavičkové písmo, stejně jako logotyp  
a barevnost, slouží zejména  
k jejímu odlišení a lepší identifikaci.

Hlavičkové písmo je použito v logotypu  
u názvu spolku PORTAVITA v řezu Black  
a v textu pod dělicí linkou v řezu Extra Bold.

Hlavičkové písmo se bude používat  
při sazbě textů pro veškeré profesionální  
prezentační materiály – vizitky, inzeráty,  
letáky, brožury, plakáty apod.



# ZÁKLADNÍ PÍSMO

Základní písmo se používá na všech dokumentech spolku PORTAVITA.

Používá se ve třech řezech,  
Light pro běžný text,  
Bold při potřebě zvýraznění textu  
nebo Italic při potřebě odlišení textu.

## Fira Sans Light

ABCDEFGHIJKLMNOPQRSTUVWXYZ  
abcdefghijklmnopqrstuvwxyz  
ĚŠČŘŽÝÍÉÚŮ +ěščřžýáíéúů  
1234567890

## Fira Sans Bold

**ABCDEFGHIJKLMNOPQRSTUVWXYZ**  
**abcdefghijklmnopqrstuvwxyz**  
**ĚŠČŘŽÝÍÉÚŮ +ěščřžýáíéúů**  
**1234567890**

## Fira Sans Italic

*ABCDEFGHIJKLMNOPQRSTUVWXYZ*  
*abcdefghijklmnopqrstuvwxyz*  
*ĚŠČŘŽÝÍÉÚŮ +ěščřžýáíéúů*  
*1234567890*

# DOPLŇKOVÉ PÍSMO

Doplňkové písmo slouží zejména pro použití na počítačích, které nedisponují základním písmem.

Zvolené písmo je standardně instalováno na operační systémy Windows a macOS.

## Tahoma Regular

ABCDEFGHIJKLMNOPQRSTUVWXYZ  
abcdefghijklmnopqrstuvwxyz  
ĚŠČŘŽÝÍÉÚŮ +ěščřžýáíéúů  
1234567890

## Tahoma Black

**ABCDEFGHIJKLMNOPQRSTUVWXYZ**  
**abcdefghijklmnopqrstuvwxyz**  
**ĚŠČŘŽÝÍÉÚŮ +ěščřžýáíéúů**  
**1234567890**

# BAREVNOST

Barvy jsou nedílnou součástí logotypu  
a významně označují jeho charakter.



# BAREVNÁ VARIANTA LOGOTYPU

Základní barevná verze logotypu má 3 barvy, žádné jiné barvy nejsou povoleny.

Hlubinnou modř obsahuje logo, název spolku a dělicí linka.

Ledovcovou modř obsahuje logo a grafický prvek.

Světle šedou obsahuje kontext pod dělicí linkou.



## Hlubinná modrá

CMYK 100 | 98 | 42 | 45  
RGB 16 | 3 | 70  
HEX #102246  
Pantone 2766 C



## Ledovcová modrá

CMYK 69 | 2 | 9 | 0  
RGB 17 | 188 | 223  
HEX #11BCDF  
Pantone 311 C



## Světle šedá

CMYK 47 | 40 | 40 | 4  
RGB 140 | 139 | 139  
HEX #8C8B8B  
Pantone Cool Gray 8C

## VARIANTA LOGOTYPU VE STUPNÍCH ŠEDÍ

Logotyp ve stupních šedi je možné použít na bílém nebo černém pozadí. Jiné varianty nejsou povoleny.

Na bílém pozadí tmavě šedou barvu obsahuje logo, názvu spolku a dělicí linky.

Světle šedou pak obsahuje logo a kontext pod dělicí linkou.

Na černém pozadí je tmavě šedá nahrazena bílou barvou.



### Bílá

CMYK 0 | 0 | 0 | 0  
RGB 256 | 256 | 256  
HEX #FFFFFF  
Pantone White 000 C



### Světle šedá

CMYK 47 | 40 | 40 | 4  
RGB 140 | 139 | 139  
HEX #8C8B8B  
Pantone Cool Gray 8 C



### Tmavě šedá

CMYK 64 | 57 | 56 | 33  
RGB 83 | 82 | 82  
HEX #535252  
Pantone 7540 C

## VARIANTA LOGOTYPU MONOCHROMNÍ

Monochromní varianta obsahuje pouze bílou a černou barvu.

Černá barva se smí použít pouze na bílém pozadí.

Bílá barva se smí použít na černém pozadí a pozadích různých tmavých barev, tak aby byl logotyp výrazně viditelný.



### Bílá

CMYK 0 | 0 | 0 | 0  
RGB 256 | 256 | 256  
HEX #FFFFFF  
Pantone White 000 C



### Černá

CMYK 0 | 0 | 0 | 100  
RGB 0 | 0 | 0  
HEX #000000  
Pantone Black 6 C

# MERKANTILNÍ TISKOVINY

Merkantilní tiskoviny  
jsou přesně definovány.  
Jakékoliv jiné použití není povoleno.



# HLAVIČKOVÝ PAPÍR A4

Hlavičkový papír formátu A4 obsahuje v záhlaví logotyp ve 30% velikosti základního rozměru logotypu na výšku.

V zápatí jsou umístěny informace o spolku PORTAVITA a grafický prvek v 90°.

Alternativně při tisku na kancelářských tiskárnách, které nepodporují bezokrajový tisk, je možné použít hlavičkový papír bez grafického prvku v zápatí.



pan  
Jan Novák  
Nová 3  
736 01 Havířov - Šumbark

## Oznámení o přidělení bytu

Lorem ipsum dolor sit amet, consectetur adipiscing elit. Fusce suscipit libero eget elit. Maecenas aliquet accumsan leo. Aliquam erat volutpat. Integer vulputate sem a nibh rutrum consequat. Etiam quis quam. Curabitur ligula sapien, pulvinar a vestibulum quis, facilisis vel sapien. Nullam at arcu a est sollicitudin euismod. Duis sapien nunc, commodo et, interdum suscipit, sollicitudin et, dolor. Donec vitae arcu. Suspendisse sagittis ultrices augue. Pellentesque sapien. Nullam faucibus mi quis velit. Et harum quidem rerum facilis est et expedita distinctio. In convallis. Nullam eget nisl. Class aptent taciti sociosqu ad litora torquent per conubia nostra, per inceptos hymenaeos. Aenean vel massa quis mauris vehicula lacinia.

Nullam at arcu a est sollicitudin euismod. Etiam neque. Nullam dapibus fermentum ipsum. Nulla est. Vivamus ac leo pretium faucibus. Proin in tellus sit amet nibh dignissim sagittis. Proin mattis lacinia justo. Nullam eget nisl. Mauris elementum mauris vitae tortor. Duis sapien nunc, commodo et, interdum suscipit, sollicitudin et, dolor. Morbi scelerisque luctus velit. Fusce wisi. Nullam at arcu a est sollicitudin euismod. Etiam egestas wisi a erat. Sed elit dui, pellentesque a, faucibus vel, interdum nec, diam. Nullam dapibus fermentum ipsum. Nullam faucibus mi quis velit. Integer in sapien. Cras elementum. Maecenas libero.

Nullam feugiat, turpis at pulvinar vulputate, erat libero tristique tellus, nec bibendum odio risus sit amet ante. Pellentesque pretium lectus id turpis. Phasellus rhoncus. Maecenas aliquet accumsan leo. Integer malesuada. Excepteur sint occaecat cupidatat non proident, sunt in culpa qui officia deserunt mollit anim id est laborum. Sed ac dolor sit amet purus malesuada congue.

S pozdravem  
Martin Krátký  
sociální pracovník

Spolek PORTAVITA  
nám. T.G.Masaryka 810/4 | 736 01 Havířov - Šumbark | IČO: 22611908  
telefon: +420 - 601 572 487 | e-mail: info@portavita.cz | datová schránka: 4pe76j9



měřítko 1:2





měřítko 1:1

Vizitka formátu 50x90 mm s logotypem na výšku velikosti 25% základního rozměru.


Ve spodní části je grafický prvek v 90°.

# OBÁLKA DL

Obálka formátu DL s umístěným  
standardním logotypem ve velikosti 30%  
základního rozměru.



Spolek PORTAVITA  
nám. T.G.Masaryka 810/4  
736 01 Havířov - Šumbark



měřítko 1:2



## DESKY NA DOKUMENTY

Složka na dokumenty formátu A4  
s přední částí obsahující  
vycentrováný logotyp ve velikosti 80%  
základního rozměru a grafický prvek v 90°.

Zadní část obsahuje textovou informaci  
o spolku PORTAVITA a grafický prvek v 270°.



měřítko 1:3

## | E.5

# RAZÍTKO

Pro razítko je použit základní černobílý logotyp ve velikosti cca 21% základního rozměru.

Na razítku je pod logotypem umístěna adresa a IČO.

Razítko může obsahovat v pravém dolním rohu pořadové označení.

Razítko (Trodat Printy 4913)



měřítko 1:1

## IDENTIFIKAČNÍ KARTA

Identifikační karta ve velikosti vizitky (90x50 mm) obsahuje logotyp ve verzi na výšku ve velikosti 25% základního rozměru.

Pod logotypem je umístěno jméno a pod ním pracovní pozice.

Na spodním okraji grafický prvek v 90°.



měřítko 1:1

## PODPIS V ELEKTRONICKÉ POŠTĚ

Podpis v elektronické poště je složen ze jména, pozice, kontaktních údajů, logotypu na výšku o rozměru 450x280 pixelů a kontaktních údajů spolku PORTAVITA.

Pro podpis je použité doplňkové písmo.

Pro text zprávy není definováno žádné písmo, doporučuje se používat doplňkové písmo nebo výchozí systémové písmo operačního systému.

Komu

Kopie

Sociální bydlení

Dobrý den,

zasílám Vám informace o poskytování sociálního bydlení.

S přáním pěkného dne

**Jan Novák**  
sociální pracovník

telefon: +420 - 123 144 147  
e-mail: jan.novak@portavita.cz



Spolek PORTAVITA  
náměstí T.G.Masaryka 810/4  
736 01 Havířov - Šumbark

# PREZENTACE POWERPOINT

Prezentace pro aplikaci PowerPoint má přesně definovanou úvodní, nadpisovou a běžnou stránku.

Vzor prezentace pro obrazovky/projektory je v poměru stran 16:9.



úvodní stránka



nadpisová stránka



běžná stránka

měřítko 2:3

# PROPAGACE

Pro propagační předměty lze při dodržení pravidel manuálu použít kteroukoliv variantu logotypu.


Následují příklady použití.





# OZNAČENÍ AUTOMOBILŮ

Pro označení automobilů je použitý  
základní logotyp na výšku.



## PROPISKY TUŽKY

Pro reklamní propisky nebo tužky  
lze použít barevný základní logotyp  
nebo černobílý logotyp.



## | F.3 TRIČKO

Pro reklamní textil  
lze použít barevný logotyp na výšku  
nebo černobílý logotyp.



## Rastrová grafika

logotyp-email-podpis.png  
logotyp-graficky-prvek.png  
logotyp-portavita-na-sirku-barva-cz.png  
logotyp-portavita-na-sirku-barva-en.png  
logotyp-portavita-na-sirku-bila-cz.png  
logotyp-portavita-na-sirku-bw-cz.png  
logotyp-portavita-na-sirku-bw-en.png  
logotyp-portavita-na-sirku-seda-cz.png  
logotyp-portavita-na-sirku-seda-en.png  
logotyp-portavita-na-vysku-barva-cz.png  
logotyp-portavita-na-vysku-barva-en.png  
logotyp-projekt-cesta-k-domovu-barva.png  
logotyp-projekt-cesta-k-domovu-bw.png  
logotyp-projekt-cesta-k-domovu-na-vysku.png  
logotyp-projekt-cesta-k-domovu-seda.png  
logotyp-projekt-housing-first-barva.png  
logotyp-projekt-housing-first-bw.png  
logotyp-projekt-housing-first-na-vysku.png  
logotyp-projekt-housing-first-seda.png  
logotyp-projekt-krizove-bydleni-barva.png  
logotyp-projekt-krizove-bydleni-bw.png  
logotyp-projekt-krizove-bydleni-na-vysku.png  
logotyp-projekt-krizove-bydleni-seda.png  
logotyp-projekt-s-nami-domu-barva.png  
logotyp-projekt-s-nami-domu-bw.png  
logotyp-projekt-s-nami-domu-na-vysku.png  
logotyp-projekt-s-nami-domu-seda.png  
logotyp-projekt-sorepo-barva.png  
logotyp-projekt-sorepo-bw.png  
logotyp-projekt-sorepo-na-vysku.png  
logotyp-projekt-sorepo-seda.png

Seznam příložených šablon (souborů).

Seznam příložených šablon (souborů).

logotyp-spolek-nove-mesto-barva.png  
logotyp-spolek-nove-mesto-bw.png  
logotyp-spolek-nove-mesto-na-vysku.png  
logotyp-spolek-nove-mesto-seda.png  
logotyp-spolek-orlovak-barva.png  
logotyp-spolek-orlovak-bw.png  
logotyp-spolek-orlovak-na-vysku.png  
logotyp-spolek-orlovak-seda.png  
logotyp-spolek-socialni-podnik-barva.png  
logotyp-spolek-socialni-podnik-bw.png  
logotyp-spolek-socialni-podnik-na-vysku.png  
logotyp-spolek-socialni-podnik-seda.png  
logotyp-spolek-stabilita-barva.png  
logotyp-spolek-stabilita-bw.png  
logotyp-spolek-stabilita-na-vysku.png  
logotyp-spolek-stabilita-seda.png  
logotyp-spolek-sumbarak-barva.png  
logotyp-spolek-sumbarak-bw.png  
logotyp-spolek-sumbarak-na-vysku.png  
logotyp-spolek-sumbarak-seda.png  
logotyp-spolek-zazemi-barva.png  
logotyp-spolek-zazemi-bw.png  
logotyp-spolek-zazemi-na-vysku.png  
logotyp-spolek-zazemi-seda.png

## Vektorová grafika

logotyp-graficky-prvek-krivky.pdf  
logotyp-portavita-cz-krivky.pdf  
logotyp-portavita-en-krivky.pdf  
logotyp-projekt-cesta-k-domovu-krivky.pdf  
logotyp-projekt-housing-first-krivky.pdf  
logotyp-projekt-krizove-bydleni-krivky.pdf  
logotyp-projekt-s-nami-domu-krivky.pdf  
logotyp-projekt-sorepo-krivky.pdf  
logotyp-spolek-nove-mesto-krivky.pdf  
logotyp-spolek-orlovak-krivky.pdf  
logotyp-spolek-socialni-podnik-krivky.pdf  
logotyp-spolek-stabilita-krivky.pdf  
logotyp-spolek-sumbarak-krivky.pdf  
logotyp-spolek-zazemi-krivky.pdf  
sablon-a-desky-A4-tisk.pdf  
sablon-a-hlavickovy-papir-A4-tisk.pdf  
sablon-a-identifikacni-karta.pdf  
sablon-a-obalka-DL-tisk.pdf  
sablon-a-razitko-58x22.pdf  
sablon-a-vizitka-priklad-tisk.pdf

Seznam příložených šablon (souborů).

## Písma ve všech používaných řezech

ArgentumSans-Black.ttf  
ArgentumSans-Bold.ttf  
ArgentumSans-ExtraBold.ttf  
ArgentumSans-Light.ttf  
ArgentumSans-Regular.ttf  
FiraSans-Bold.ttf  
FiraSans-Italic.ttf  
FiraSans-Light.ttf  
Tahoma Bold.ttf  
Tahoma.ttf

## Šablony pro Microsoft Office

sablona-hlavickovy-papir-A4.dotx  
sablona-prezentace-16-9.pptx

Seznam přiložených šablon (souborů).

